

# Présentation des résultats de l'enquête



Il est encore temps  
en **Déodatie**



**PARLONS VELO EN DEODATIE**  
Votre avis compte  
Enquête en ligne sur votre pratique du vélo

## Des résultats de l'enquête vélo, exclusivement numérique se dégagent 3 informations principales :

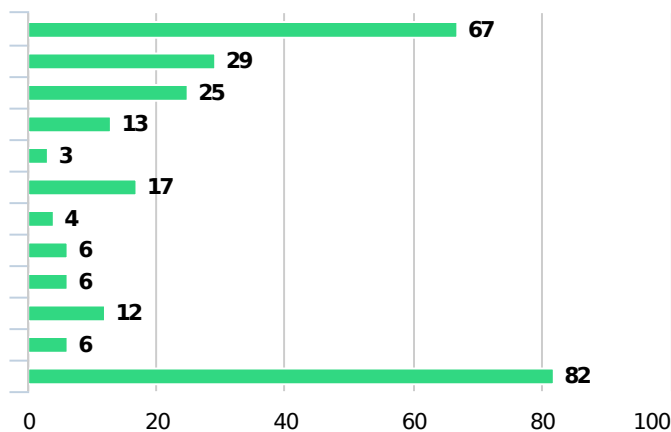
- 1) Un certain engouement pour le vélo au vu du nombre de répondants et du nombre de personnes qui souhaitent être informées des résultats.
- 2) Des préoccupations économiques et environnementales sont les principales raisons de cet engouement pour le vélo.
- 3) L'insécurité est le frein principal à l'utilisation du vélo (peur de circuler et peur de se faire voler son vélo). L'enquête révèle une grosse demande d'aménagements cyclables.

### L'enquête en chiffres

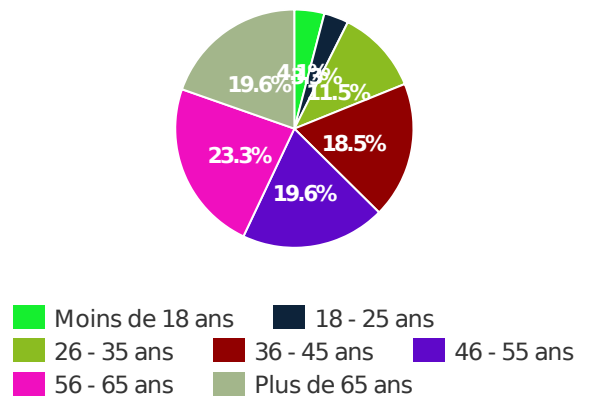
Nombre de répondants **270**

Nombre de personnes ayant laissé leurs coordonnées pour être informées **119**

#### 1. Dans quelle zone géographique habitez-vous ?



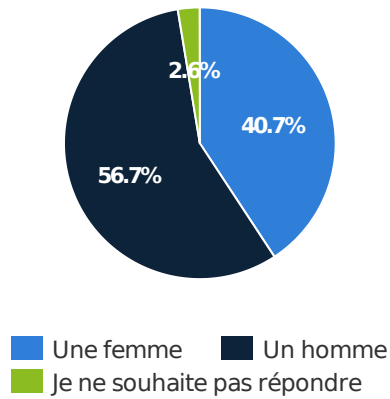
#### 2. Quel âge avez-vous ?



Centre ville	67
Foucharupt	29
La Bolle / Les Tiges	25
Marzelay	13
La Pêcherie	3
Robache	17
Saint-Roch	4
L'Orme	6
Kellermann	6
Dijon	12
Herbaville	6
En dehors de Saint-Dié-des-Vosges	82

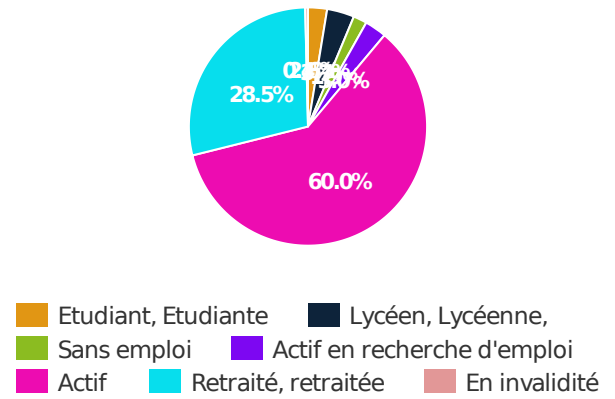
Moins de 18 ans	11
18 - 25 ans	9
26 - 35 ans	31
36 - 45 ans	50
46 - 55 ans	53
56 - 65 ans	63
Plus de 65 ans	53

## 3. Vous êtes ...

[Chart options »](#)

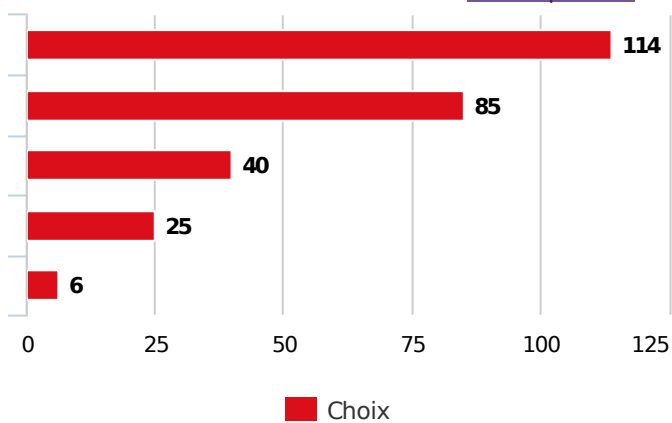
Une femme	110
Un homme	153
Je ne souhaite pas répondre	7

## 4. Votre situation ...



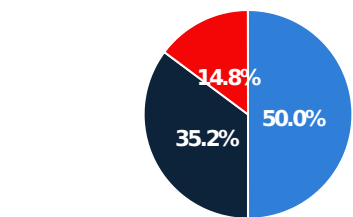
Etudiant, Etudiante	7
Lycéen, Lycéenne,	10
Sans emploi	5
Actif en recherche d'emploi	8
Actif	162
Retraité, retraitée	77
En invalidité	1

## 5. Quelle est la fréquence de votre pratique du vélo ?

[Chart options »](#)

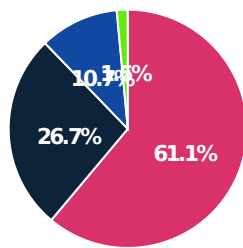
Très régulier (tous les jours ou presque)	114
Régulier ( 2 déplacements par semaine minimum)	85
Occasionnel (2 déplacements par mois minimum)	40
Rare ( moins de 2 déplacements par mois)	25
Je n'utilise jamais le vélo	6

## 6. Quelle est la saisonnalité de votre pratique du vélo ?



Toute l'année	135
Toute l'année mais surtout aux beaux jours	95
Seulement aux beaux jours	40

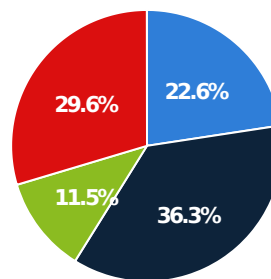
## 7. Quel type de vélo utilisez-vous ? (en propre comme en location)



■ Un vélo classique  
■ Un vélo à assistance électrique  
■ Les deux  
■ Un vélo cargo

Un vélo classique	165
Un vélo à assistance électrique	72
Les deux	29
Un vélo cargo	4

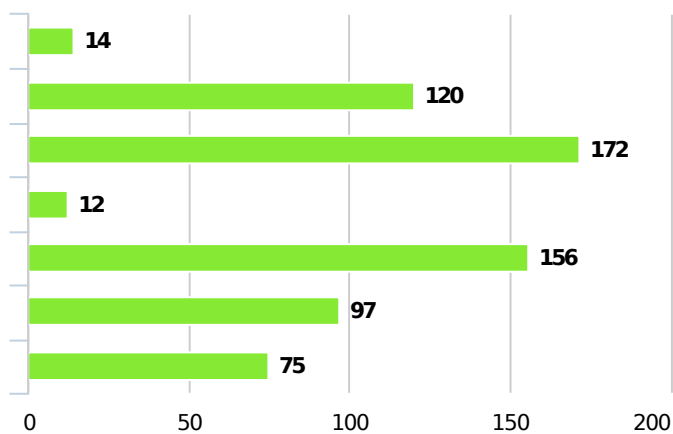
## 8. Lorsque vous prenez le vélo, quelle est la durée moyenne de votre trajet ? (trajet aller)



■ Moins de 15 mn  
■ Entre 16 et 30 mn  
■ De 31 à 45 mn  
■ Plus de 45 mn

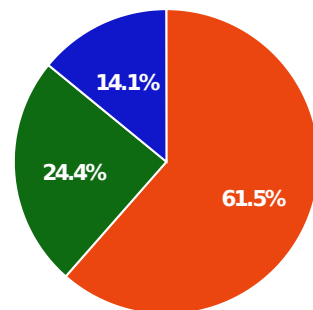
Moins de 15 mn	61
Entre 16 et 30 mn	98
De 31 à 45 mn	31
Plus de 45 mn	80

## 9. Pour quels types de trajets utilisez-vous principalement le vélo ? (4 réponses maximum)



Utilitaire : Déplacement domicile - école/études	14
Utilitaire : Déplacement domicile - travail	120
Utilitaire : Autres déplacements du quotidien (accès aux services, achats, rendez-vous, ...)	172
Utilitaire : Accompagnement de mes enfants dans leurs trajets quotidiens	12
Loisirs : Promenade (y compris sorties en famille)	156
Loisirs : Cyclotourisme	97
Loisirs : Cyclisme sportif	75

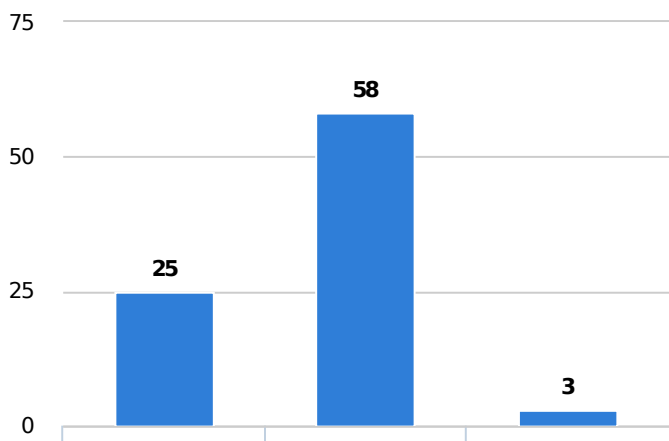
## 10. Si vous avez des enfants, pratiquez-vous le vélo avec eux ?



■ Non concerné(e)  
■ Oui  
■ Non

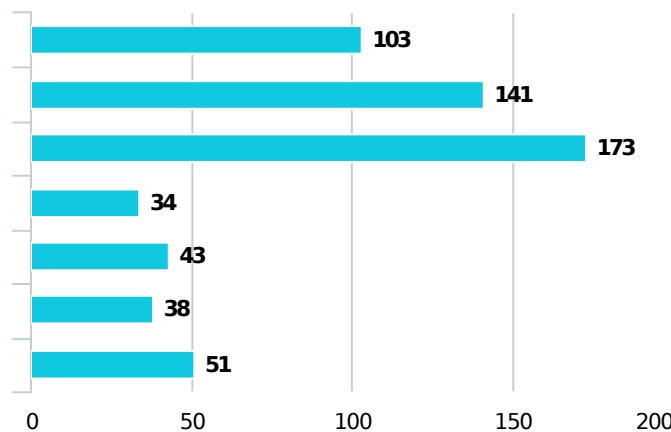
Non concerné(e)	166
Oui	66
Non	38

### Pratiquez-vous le vélo avec eux pour des raisons ....



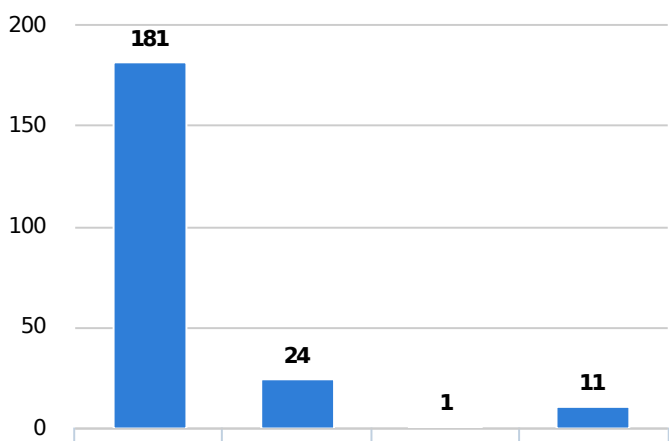
Utilitaire	25
Loisirs	58
Si vous ne pratiquez pas, expliquez pourquoi :	3

### 11.2 Pour quelles raisons privilégiez-vous le vélo pour vos déplacements utilitaires ? (4 réponses maximum)



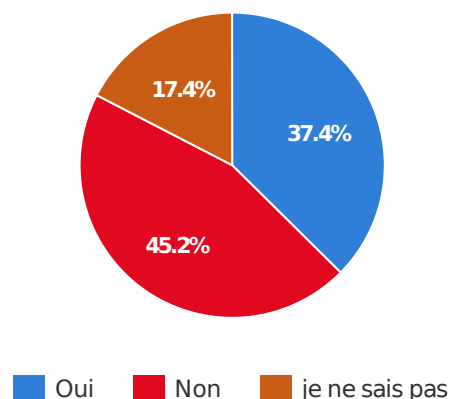
Moyen le plus rapide	103
Pour des raisons économiques	141
Par conviction écologique	173
Difficulté à trouver une place de stationnement voiture	34
Encombrement de la circulation en véhicule motorisé	43
Offre de service de transports insuffisante	38
Autre, veuillez préciser :	51

### 12.2 Pour vos déplacements utilitaires habituels, vous utilisez le vélo..



Sur tout le trajet	181
Pour accéder à une gare ou un arrêt de car	24
Pour accéder à une aire de stationnement voiture (covoiturage, ...)	1
Sur une partie du trajet (pour d'autres raisons quel 'accès à une gare/aire)	11

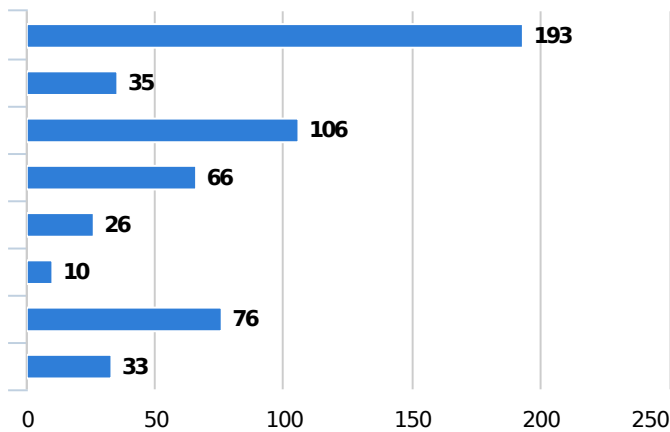
### 13. Votre destination principale dispose-t-elle de places de stationnement vélo ?



Oui	101
Non	122
je ne sais pas	47

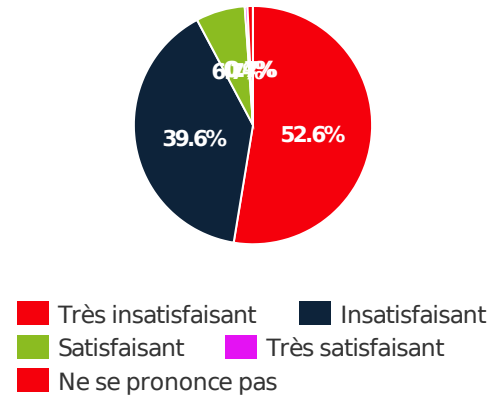
### 14. Selon vous le(s) principal(aux) frein(s) à votre pratique quotidienne du vélo est(sont) :

[Chart options »](#)



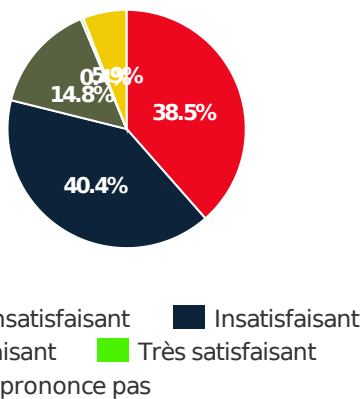
La sécurité	193
Le relief	35
La météo	106
Le temps / les contraintes personnelles	66
La distance	26
Le prix (VAE, entretien, réparation)	10
Le vol	76
Autre, veuillez préciser	33

### 16. Comment évaluez vous les aménagements cyclables sur vos trajets habituels ?



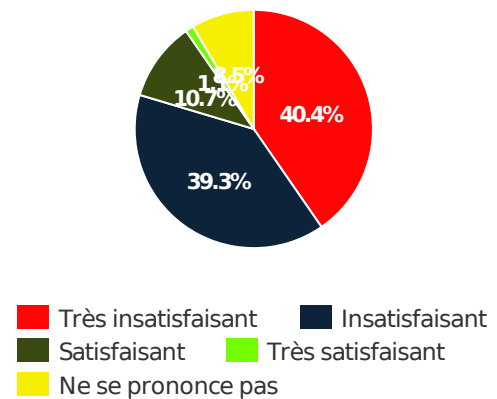
Très insatisfaisant	142
Insatisfaisant	107
Satisfaisant	18
Très satisfaisant	1
Ne se prononce pas	2

### 17. Comment évaluez-vous le stationnement vélo sur vos trajets habituels ?



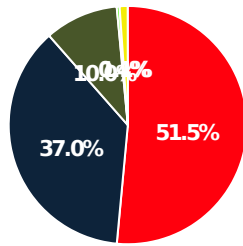
Très insatisfaisant	104
Insatisfaisant	109
satisfaisant	40
Très satisfaisant	1
Ne se prononce pas	16

### 18. Comment évaluez-vous la signalétique d'orientation pour les vélos sur vos trajets habituels ?



Très insatisfaisant	109
Insatisfaisant	106
Satisfaisant	29
Très satisfaisant	3
Ne se prononce pas	23

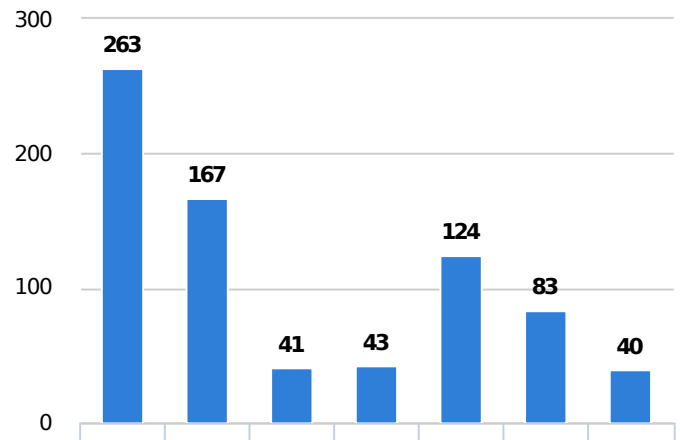
## 19. Comment évaluez-vous la sécurité à vélo sur vos trajets habituels ?



■ Très insatisfaisant    ■ Insatisfaisant  
■ Satisfaisant    ■ Très satisfaisant  
■ Ne se prononce pas

Très insatisfaisant	139
Insatisfaisant	100
Satisfaisant	27
Très satisfaisant	1
Ne se prononce pas	3

## 20. Selon vous quelles actions sont à prioriser afin de développer la pratique du vélo (tous types d'usages confondus) (4 réponses maximum)



Développer de aménagements cyclables (Pistes / bandes cyclables)	263
Multiplier la signalisation pour les vélos (marquage au sol,..)	167
Développer de nouveaux services pour les vélos (services de location,..)	41
Développer un service autour de l'apprentissage de la pratique du vélo (atelier de remise en selle, apprendre à réparer son vélo,...)	43
Faciliter l'intermodalité des transports (emporter son vélo dans le train, dans le bus hors transports en commun), le laisser en gare	124
Mettre en place une campagne de communication sur la pratique du vélo (les bienfaits, les services et aides existantes,..)	83
Autre veuillez préciser	40

>